МБУДО ДШИ Предгорного округа
План дистанционной работы преподавателя Кулецкой Т.А.
по дополнительной предпрофессиональной программе в области изобразительного искусства «Живопись»
по учебному предмету «Прикладное творчество» для 2 ДПП-8 класса
На 3 четверть 2021 – 2022 учебный год.

№ Урока	Дата, кол-во часов	Тема, материалы для работы	Цели и задачи
№1	**14.01.22** 2ч	**« Кружево и вышивка в русском костюме»**	Знакомство с предметами быта наших предков, укладом их жизни. Развитие представлений о народном костюме-философии жизни русского народа. Развитие умения использовать орнамент и цвет в костюме.

план урока №1 и ссылки на интернет ресурсы

1.Знакомимся с историей костюма наших предков и укладом их жизни.
- Просмотреть для ознакомления видео ниже :
https://www.youtube.com/watch?v=hDWI0w-90p4 - (история русского костюма)

№ урока	Дата, кол-во час.	Тема, материалы для работы	Цели и задачи
№2	**21.01.22** 2ч.	**« История кружевоплетения на коклюшках в России, оборудование»** (ф. А4 чёрного цвета, не глянцевый, простой карандаш, ластик, белая гелиевая ручка)	Знакомство с историческими центрами кружевоплетения в России Развитие кругозора и фантазии. Развитие знаний о технологии плетения кружева и оборудовании. Овладение основными приёмами.

план урока №2 и ссылки на интернет ресурсы

1. Знакомство с историей кружевоплетения на коклюшках.
- Для ознакомления рекомендуется просмотреть видео-фильм ниже:

https://www.youtube.com/watch?v=XMkkErUzzP4 -(история плетения кружева на коклюшках)

2. Зарисовать характерные мотивы сцепного кружева на чёрной бумаге белой гелиевой ручкой (если нет чёрной бумаги, можно выполнить задание на белой бумаге для черчения чёрной гелькой) , предварительно нанести набросок простым карандашом.

3. Контроль усвоения учебного материала.
Для дифференцированного контроля за усвоением учебного творческого материала и выполнением заданий рекомендуется : сфотографировать законченную работу с обязательной подписью фамилии и имени полностью ребёнка-автора, фото отправить на электронную почту: iskusstvo-life73@mail.ru , либо в WhatsApp **+79283013009**, если нет электронной почты.

Примеры работ:

№ урока	Дата, кол-во час.	Тема, материалы для работы	Цели и задачи
№3 **№4** **№5** **№6**	**28.01.22** 2ч **04.02.22** 2ч **18.02.22** 2ч **25.02.22** 2ч	**«Орнамент сцепного кружева, полотнянка, ажурные решётки.** **«Копирование образцов»** (ф. А4 чёрного цвета, не глянцевый, простой карандаш, ластик, белая гелиевая ручка)	Научиться работать по образцу. Развитие кругозора и фантазии. Овладение основными приёмами. Развитие умения отрабатывать навыки выполнения различных решёток и сцепной техники плетения.

план урока №3- №6 и ссылки на интернет ресурсы

1. **Работа по образцам. №3- №4**
   - Просмотреть видео ниже:

   https://www.youtube.com/watch?v=oaoRRNZuW3Y - **(**кружевоплетение и

   оборудование)

   2. Зарисовать ажурные решётки сцепного кружева на чёрной бумаге белой гелиевой ручкой (если нет чёрной бумаги, можно выполнить задание на белой бумаге для черчения чёрной гелькой) , предварительно нанести набросок простым карандашом. Линейку НЕ ИСПОЛЬЗОВАТЬ!!!

   Примеры работ :





3. Второе задание(№5- №6):Зарисовать сцепное кружево по представленным ниже образцам, на чёрной бумаге белой гелиевой ручкой , предварительно нанести набросок простым карандашом. Линейку НЕ ИСПОЛЬЗОВАТЬ!!!

Примеры образцов :



4. Контроль усвоения учебного материала.

Для дифференцированного контроля за усвоением учебного творческого материала и выполнением заданий рекомендуется : сфотографировать законченную работу с обязательной подписью фамилии и имени полностью ребёнка-автора, фото отправить на электронную почту: iskusstvo-life73@mail.ru , либо в WhatsApp **+79283013009**, если нет электронной почты.

№ урока	Дата, кол-во час.	Тема, материалы для работы	Цели и задачи
№7 **№8**	**04.03.22** 2ч. **11.03.22** 2ч.	**Творческая работа «Дерево»** (ф. А4 чёрного цвета, не глянцевый, простой карандаш, ластик, белая гелиевая ручка; либо белая бумага для черчения и чёрная гелиевая ручка)	Научиться работать творчески. Развитие умения отрабатывать навыки выполнения основных мотивов плетения.

план урока №7-№8 и ссылки на интернет ресурсы

1. **Беседа о симметрии и равновесия в композиции.**

Равновесие (или баланс) - является одним из наиболее важных элементов композиции. Любое произведение изобразительного искусства должно быть уравновешенным.
Композиционное равновесие – это такое состояние формы, при котором все включённые в неё элементы сбалансированы между собой.
Самый простой способ достичь равновесия — это нарисовать что-то в центре. Тогда левая и правая стороны рисунка будут одинаковыми, словно отражающимися в зеркале. **Это называется симметрией**.
Просмотрите видео ниже и выполните далее задание:

https://www.youtube.com/watch?v=S4IQ_KshTX4 -(равновесие и симметрия в композиции)

2. Выполнить эскиз по мотивам кружева сцепной техники плетения.
Продумать варианты сцепной техники плетения.

3. Контроль усвоения учебного материала.
Для дифференцированного контроля за усвоением учебного творческого материала и выполнением заданий рекомендуется : сфотографировать работу с обязательной подписью фамилии и имени (полностью) ребёнка-автора, фото отправить на электронную почту: : iskusstvo-life73@mail.ru , либо в WhatsApp **+79283013009**, если нет электронной почты.

№ Урока	Дата, кол-во час.	Тема, материалы для работы	Цели и задачи
№9	**18.03.22** 2ч	**Текущая аттестация. «Искусство вышивки»** (ф. А4 чёрного цвета, не глянцевый, простой карандаш, ластик, белая гелиевая ручка; либо белая бумага для черчения и чёрная гелиевая ручка)	Знакомство с традиционной русской вышивкой. Формировать интерес к творческой деятельности. Формирование знаний об особенности основных центов вышивания (Русский Север, юг России, Ивановская, Владимировская и др. области).

план урока №9 и ссылки на интернет ресурсы

1. Для выполнения задания просмотрите видео ниже:

https://www.youtube.com/watch?v=w2P8iLDB788 -(русская народная вышивка**)**

2. Создаём свой орнаментальный эскиз для вышивки, например:



3. Контроль усвоения учебного материала.

Для дифференцированного контроля за усвоением учебного творческого материала и выполнением заданий рекомендуется : сфотографировать завершённую работу с обязательной подписью фамилии и имени (полностью) ребёнка-автора, фото отправить на электронную почту: : iskusstvo-life73@mail.ru , либо в WhatsApp **+79283013009**, если нет электронной почты.